



Shiojiri WINE DATA MAP

塩尻ワインデータ・マップ



平成28年度 厚生労働省委託「実践型地域雇用創造事業」

Nature - 自然 -

気候は、北アルプスなどの山々に囲まれているため内陸型気候に属し、年間の寒暖の差が大きく、降雨量は比較的少なくなっています。周囲の山脈を越えて吹き込む乾燥した空気によって、夏季は冷涼で、冬季は雪が少なく寒さが厳しい気候特性を有しています。ぶどうの栽培地の土壌は水に乏しく、水はけが良いという特徴があります。

❖ 気候・地勢

気温 平均11.4 / 最高35.4 / 最低 - 11.1

(昼夜寒暖差24.3)

雨量 積算1,179mm (H26塩尻消防署観測値)

標高 約750m前後

地質 表層は火山性の粘土質土壌、下は礫質土壌

特徴 表層は粘土質土壌で水に乏しく、水はけが良い。昼夜の寒暖差が大きい

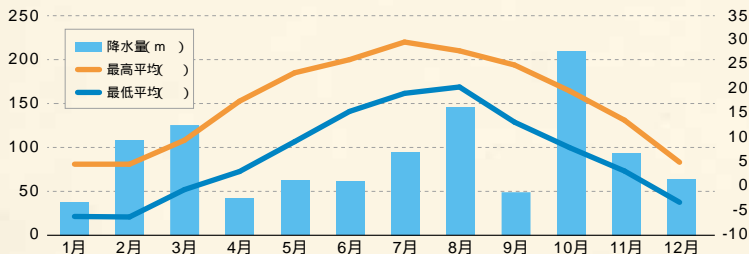
地理的優位性

昼夜の寒暖差

長い日照時間

「桔梗ヶ原」は
世界的なブランド

❖ 月別降水量・月別最高平均気温・月別最低平均気温の推移



出典:統計しおじり2014年版 / 長野県野菜花き試験場

MEMO

塩尻市のぶどう栽培地域は奈良井川の河岸段丘によって大きく2つに分けることができます。気候は冷涼で、夏から秋にかけて昼間は暑く夜間は急速に冷え込むため、色づきがよくなります。生育期間中のどの月をとっても、寒暖差が10 以上あります。盆地のため、寒暖差が大きい特徴があります。寒暖差が大きいと糖度が増えて甘みが強くなります。冬は寒く、凍害のリスクが高いため、台木にワラを巻いて防寒します。

Agriculture - 農業 -

水はけが良く土地もしっかりしているという地理的な優位性を生かして、品質の高い農産物をマーケットに供給しています。

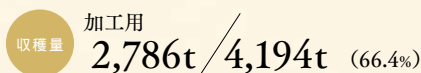
とくにレタスの収穫量は全国トップクラスを誇るなど豊富な種類の野菜が栽培されています。また果樹はりんご、なし等が栽培されています。

塩尻市果樹栽培農家数

りんご	148	かき	7
ぶどう	471	くり	8
日本なし	136	うめ	9
西洋なし	59	すもも	5
もも	63	その他	40

出典：統計しおじり2014年版
長野県野菜花き試験場

塩尻市ぶどう収穫量(平成27年)



ワイン用ぶどうの収穫量は県内トップ
(コンコード、ナイアガラ、巨峰、シャインマスカット等)

出典：塩尻市

全国ワイン用ぶどう 収穫量上位5県(平成27年産)

1 長野 5,073t

2 山梨 3,449t

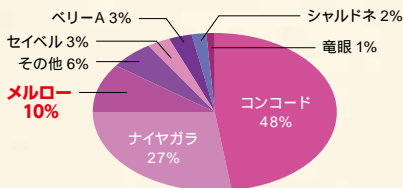
3 北海道 1,557t

4 山形 873t

5 兵庫 282t

出典：農林水産省特産果樹生産動態等調査

塩尻市産加工用ぶどう取り扱い 品種別割合(平成27年産)



塩尻市産加工用ぶどう取り扱い品種別収穫量(平成18~27年) 単位: kg

品種名	H18	H19	H20	H21	H22	H23	H24	H25	H26	H27
1位 コンコード	1,184,726	1,203,922	1,281,943	1,257,510	1,268,281	1,179,545	1,407,823	864,224	1,452,040	1,335,523
2位 ナイアガラ	767,657	552,847	765,545	630,919	722,817	558,246	817,458	652,070	783,879	749,697
- デラウェア	0	0	0	0	0	0	0	0	0	0
- 巨峰	6,437	19,850	18,055	13,600	17,290	15,073	10,364	3,750	4,375	5,536
7位 竜眼	35,808	34,783	29,864	32,675	22,654	32,704	27,024	32,271	48,635	33,611
5位 セイベル	108,652	101,737	94,960	94,931	78,023	84,405	78,308	89,409	93,193	73,712
5位 ベリー-A	58,602	71,937	56,455	67,457	69,202	78,954	75,900	75,238	90,064	89,630
3位 メルロー	305,095	321,927	276,254	310,250	228,024	231,923	324,812	252,314	275,775	263,964
7位 シャルドネ	44,158	58,561	45,675	49,268	36,961	29,484	60,914	50,515	64,948	66,290
- ルカチテリ	435	0	0	0	0	0	0	0	0	0
- ケルナー	18,287	17,256	12,277	13,394	5,803	13,834	16,619	17,102	13,101	12,479
4位 その他	44,460	57,133	43,175	52,467	48,915	50,715	83,577	88,887	107,925	155,144
市内総合計	2,574,317	2,439,953	2,624,203	2,522,471	2,497,970	2,274,883	2,902,799	2,125,780	2,934,295	2,785,586

数量は塩尻市加工用ぶどう生産者組合運営会社集計数値

Wine - ワイン -

塩尻市でワインづくりが始まったのは明治31年。それ以降、栽培方法や品種の改良を重ねてきました。安定した生産に伴って大手ぶどう酒企業へ誘致を働きかけ、赤玉ブドウ酒(現サントリー)、大黒ブドー(現メルシャン)が進出。戦後、ぶどう酒はワインと呼ばれるようになり、桔梗ヶ原は日本を代表するぶどう産地として現在に至っています。

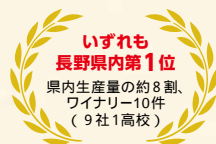
塩尻市のワイン生産量

出荷量

3,372Kℓ

出荷額

339,470万円



日本のワイン生産量ベスト5

1 神奈川 31,281Kℓ

4 岡山 8,468Kℓ

2 栃木 21,097Kℓ

5 長野 4,312Kℓ 出典: 国税庁

3 山梨 18,577Kℓ

神奈川県、栃木県には大手ワインメーカーの工場があり、安価なワインが大量生産されている背景があります。3位には山梨がランクインしていますが、ワイン用ブドウの生産量は長野県の方が多くなっています。

都道府県別ワイナリー数

出典: 国税庁

北海道	9	栃木県	3	石川県	1	滋賀県	2	岡山県	4	佐賀県	0
青森県	2	群馬県	4	福井県	1	京都府	2	広島県	3	長崎県	0
岩手県	4	埼玉県	3	山梨県	58	大阪府	5	山口県	0	熊本県	1
宮城県	0	千葉県	1	長野県	18	兵庫県	3	徳島県	0	大分県	3
秋田県	3	東京都	6	岐阜県	2	奈良県	0	香川県	1	宮崎県	3
山形県	11	神奈川県	2	静岡県	1	和歌山県	0	愛媛県	0	鹿児島県	1
福島県	1	新潟県	7	愛知県	3	鳥取県	1	高知県	0	沖縄県	1
茨城県	2	富山県	1	三重県	0	島根県	2	福岡県	1	合計	176

【塩尻のワイナリー】 アルプス、井筒ワイン、ヴォータノワイン、Kidoワイナリー、サンサンワイナリー、サントリー塩尻ワイナリー、JA塩尻市ワイナリー、信濃ワイン、シャトー・メルシャン塩尻セラー、林農園(五一わいん)、塩尻志学館高校

